



LibraryPal PENGENALAN



Bagi menyokong inisiatif Kampus Pintar, Perpustakaan Sultan Abdul Samad telah melaksanakan transformasi perkhidmatan pinjaman buku agar lebih mudah dan canggih dengan memperkenalkan perkhidmatan pinjaman buku menggunakan telefon pintar. Aplikasi LibraryPal adalah teknologi terkini yang digunakan oleh Perpustakaan Sultan Abdul Samad bagi memudahkan proses pinjaman buku. Aplikasi ini membolehkan pengguna perpustakaan melaksanakan transaksi pinjaman buku layan diri hanya dengan menggunakan telefon pintar sahaja.



LibraryPal

INSTALASI LIBRARYPAL

MUAT TURUN APLIKASI LIBRARYPAL

1

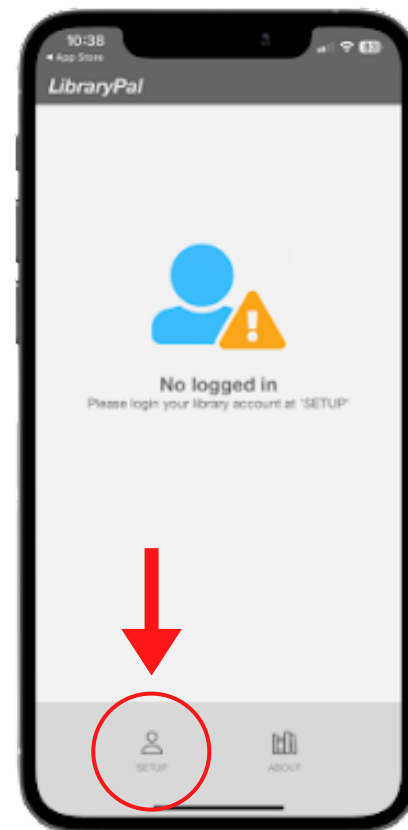


Muat Turun Aplikasi LibraryPal di "Google Play (Android)" dan "App Store (Apple)".



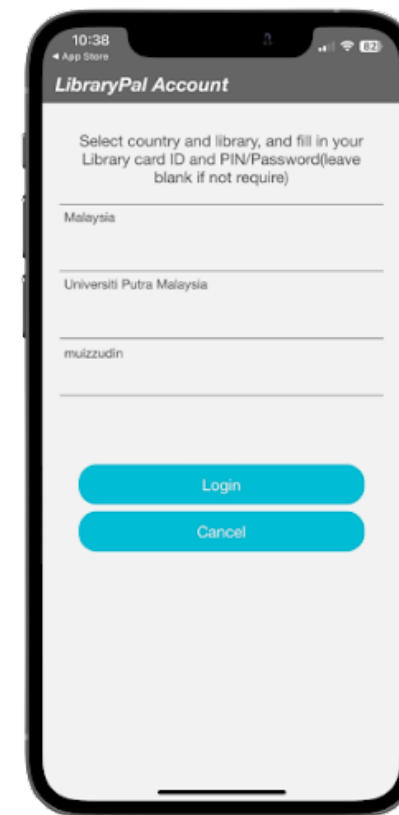
KLIK "SETUP"

2



ISI MAKLUMAT BERIKUT & KLIK "LOGIN"


3



Pilih – **Malaysia**
Pilih – **Universiti Putra Malaysia**
Masukkan – **No. Staf / No. Pelajar**
Masukkan – **Kata Laluan**

SELESAI

4





LibraryPal

PINJAMAN BUKU MELALUI LIBRARYPAL

1

Semak nombor panggilan buku melalui KOHA WebOPAC dan dapatkan buku tersebut di rak



<http://www.elib.upm.edu.my/>




2

Buka Aplikasi LibraryPal & klik "Scan" untuk meminjam buku



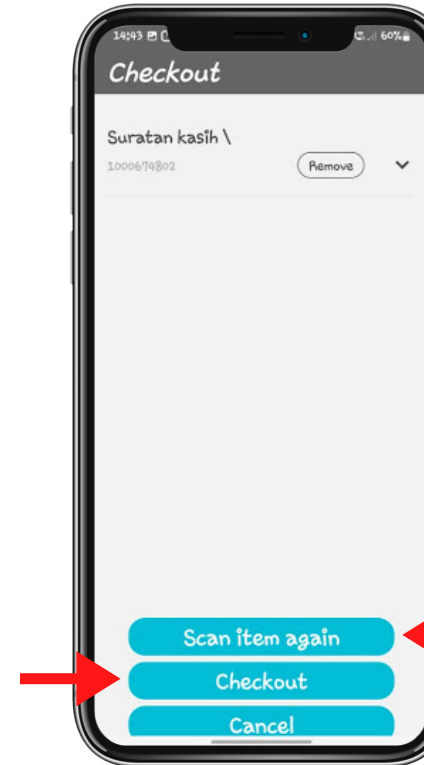
3

Imbas "Barcode" buku




4

Klik "SCAN ITEM AGAIN" (jika lebih daripada 1 buku) ATAU Klik "CHECKOUT" untuk lengkapkan transaksi



5

Anda perlu menyahaktifkan Tag Keselamatan di Kaunter Sirkulasi sebelum keluar perpustakaan





LibraryPal

SYARAT DAN PERATURAN



Syarat-syarat untuk mengakses aplikasi LibraryPal adalah seperti berikut:

1. Status akaun pengguna mestilah "AKTIF".
2. Akaun pengguna mesti menunjukkan status "TIADA DENDA" dan "TIADA PENALTI".
3. Pengguna hanya dibenarkan meminjam buku dengan status "AVAILABLE" di lokasi Perpustakaan PSAS Utama, Perpustakaan Perubatan, Perpustakaan Kejuruteraan & Seni Bina dan Perpustakaan Veterinar.
4. Bilangan buku yang dibenarkan untuk dipinjam adalah tertakluk kepada kelayakan pinjaman pengguna sedia ada.